

MUNICÍPIO DE JANAÚBA
ESTADO DE MINAS GERAIS
CNPJ 18.017.392/0001-67

Praça Dr. Rockert, 92 - Centro – CEP 39442-052 – Janaúba/MG

LEI Nº 2.613, DE 31 DE DEZEMBRO DE 2022

ALTERA OS ANEXOS DE METAS ANUAIS, METAS FISCAIS ATUAIS COMPARADAS COM AS METAS FISCAIS FIXADAS NOS TRÊS EXERCÍCIOS ANTERIORES, RECEITAS, DESPESAS E RESULTADO PRIMÁRIO CONSTANTES DA LEI MUNICIPAL Nº.2543, DE 30 DE JUNHO DE 2022 - LEI DE DIRETRIZES ORÇAMENTÁRIAS - LDO/2023.

O Povo do Município de Janaúba – MG, por seus representantes na Câmara Municipal, aprovou e o Prefeito Municipal, em seu nome, sanciona a seguinte Lei:


Art. 1º - Ficam alterados os Anexos de Metas Anuais, Metas Fiscais Atuais Comparadas com as Metas Fiscais Fixadas nos Três Exercícios Anteriores, Receitas, Despesas e Resultado Primário constantes a Lei Municipal nº. 2543 – Lei de Diretrizes Orçamentárias – LDO/2023, na forma dos anexos que acompanham a presente Lei.

Art. 2º - Esta Lei entra em vigor na data de sua publicação, revogadas as disposições em contrário.

Janaúba – MG, 31 de dezembro de 2022.

José Aparecido Mendes Santos Assinado de forma digital por José Aparecido Mendes Santos
DN: cn=José Aparecido Mendes Santos, o=ou,
email=jap@janejanauba.mg.gov.br, c=BR

JOSÉ APARECIDO MENDES SANTOS
Prefeito Municipal de Janaúba


NÚBIA BRUNO DA SILVA - OAB/MG 156.744
Procuradora-Geral do Município de Janaúba

Núbia Bruno da Silva
Procuradora Geral Municipal
OAB/MG 156.744

Projeto de Lei: 098/2022

Autoria: José Aparecido Mendes Santos – Prefeito de Janaúba


Assessoria Jurídica

Assinatura e OAB

Administração “Um novo tempo, uma nova história” -2021-2024

Seção de Legislação

1



CÂMARA MUNICIPAL DE JANAÚBA

ESTADO DE MINAS GERAIS

REDAÇÃO FINAL PLO 098.2022



MUNICÍPIO DE JANAUBA
LEI DE DIRETRIZES ORÇAMENTÁRIAS
ANEXO DE METAS FISCAIS
ANEXO I - METAS ANUAIS art.4º,§1º da LRF


ESPECIFICAÇÃO	2023			2024			2025		
	VALOR CORRENTE (a)	VALOR CONSTANTE	% PIB (a X 100) (PIB X 1000)	VALOR CORRENTE (b)	VALOR CONSTANTE	% PIB (b X 100) (PIB X 1000)	VALOR CORRENTE (c)	VALOR CONSTANTE	% PIB (c X 100) (PIB X 1000)
Receita Total	420.088.232,70	398.641.329,19	--	426.366.447,24	391.916.947,55	--	434.582.900,00	388.749.351,46	--
Receitas de Impostos, Taxas e Contribuições de Melhoria(I)	59.883.000,00	56.825.773,39	--	62.998.000,00	57.907.895,95	--	66.150.000,00	59.173.450,22	--
Receitas de Contribuições(II)	24.711.307,00	23.449.712,47	--	25.998.000,00	23.897.417,04	--	27.300.000,00	24.420.788,98	--
Receitas de Transferências Correntes(III)	297.709.275,70	282.510.225,56	--	297.616.447,24	273.569.672,98	--	299.389.900,00	267.814.563,02	--
Demais Receitas Primárias Correntes(IV)	7.022.400,00	6.663.883,09	--	7.388.000,00	6.791.065,36	--	7.757.000,00	6.938.903,30	--
Receitas Primárias de Capital(V)	3.779.400,00	3.586.449,04	--	3.976.000,00	3.654.747,68	--	4.174.000,00	3.733.786,56	--
Receitas Primárias(A)=(I+II+III+IV+V)	393.105.382,70	373.036.043,56	--	397.976.447,24	365.820.799,01	--	404.770.900,00	362.081.492,08	--
Despesa Total	420.088.232,70	398.641.329,19	--	426.366.447,24	391.916.947,55	--	434.582.900,00	388.749.351,46	--
Despesas de Pessoal e Encargos Sociais(VI)	180.898.328,00	171.662.865,82	--	190.323.000,00	174.945.307,47	--	199.839.000,00	178.762.858,93	--
Outras Despesas Correntes(VII)	159.571.297,70	151.424.651,45	--	158.310.447,24	145.519.300,71	--	153.123.900,00	136.974.595,22	--
Despesas Primárias de Capital(VIII)	70.846.507,00	67.229.556,84	--	74.537.000,00	68.514.569,35	--	78.264.000,00	70.009.839,88	--
Despesas Primárias(B)=(VI+VII+VIII)	411.316.132,70	390.317.074,11	--	423.170.447,24	388.979.177,53	--	431.226.900,00	385.747.294,03	--
Resultado Primário(B)=(A-B)	-18.210.750,00	-17.281.030,56	--	-25.194.000,00	-23.158.378,53	--	-26.456.000,00	-23.665.801,95	--
Resultado Primário(C)=(A-B)	-3.870.000,00	-3.672.423,61	--	-19.600.000,00	-18.016.361,80	--	1.400.000,00	1.252.348,15	--
Resultado Nominal	39.000.000,00	37.008.920,10	--	40.000.000,00	36.768.085,30	--	39.600.000,00	35.423.562,04	--
Dívida Pública Consolidada	39.000.000,00	37.008.920,10	--	19.400.000,00	17.832.521,37	--	20.800.000,00	18.606.315,41	--
Dívida Consolidada Líquida									

Nota: O cálculo das metas acima foi realizado considerando-se o seguinte cenário macro-econômico

Variáveis	2023	2024	2025
PIB real (crescimento % anual)	0,41	1,80	2,00
Taxa real de juro implícito sobre a dívida líquida do governo (média % anual)	11,00	8,00	7,50
Taxa real de juro implícito sobre a dívida líquida do governo (média % anual)	5,20	5,10	5,17
Câmbio (R\$/US\$ - Final do ano)	5,38	3,41	3,00
Inflação média(%anual)/projetada com base em índices oficiais de inflação	0,00	0,00	0,00
Projeção do PIB do estado - R\$ milhares	383.887.832,70	388.282.447,24	394.594.900,00
Receita Corrente Líquida - RCL			

[Handwritten signature]
Presidente da Câmara Municipal

[Handwritten signature]




CÂMARA MUNICIPAL DE JANAÚBA

ESTADO DE MINAS GERAIS

REDAÇÃO FINAL PLO 098.2022

Metodologia de cálculo dos valores constantes

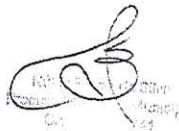
2023	2024	2025
Valor Corrente/1,0538	Valor Corrente/1,0879	Valor Corrente/1,1179



JOSE APARECIDO MENDES SANTOS
Prefeito Municipal


WILSON PEREIRA SANTOS
Contador 107.667


FRANCIELLE CRISTHIAN MARTINS
Resp. Controle Interno


FABIO CANTUÁRIA RIBEIRO
SECRETÁRIO MUNICIPAL ADMINISTRAÇÃO





CÂMARA MUNICIPAL DE JANAÚBA

ESTADO DE MINAS GERAIS

REDAÇÃO FINAL PLO 098.2022



MUNICÍPIO DE JANAUBA
LEI DE DIRETRIZES ORÇAMENTÁRIAS
ANEXO DE METAS FISCAIS

ANEXO III - Metas Fiscais Atuais Comparadas com as dos Três Exercícios Anteriores art. 4º, §2º, inciso II da LRF

ESPECIFICAÇÃO	VALORES A PREÇOS CORRENTES										
	2020	2021	%	2022	%	2023	%	2024	%	2025	%
Receita Total	231.242.978,75	267.718.733,11	--	276.027.000,00	--	420.088.232,70	--	426.366.447,24	--	434.582.900,00	--
Receitas Primárias(I)	228.944.896,13	264.881.324,77	--	258.200.000,00	--	393.105.382,70	--	397.976.447,24	--	404.770.900,00	--
Despesa Total	193.082.510,51	244.591.847,90	--	276.027.000,00	--	420.088.232,70	--	426.366.447,24	--	434.582.900,00	--
Despesas Primárias(II)	190.734.602,31	241.992.646,48	--	273.038.700,00	--	411.316.132,70	--	423.170.447,24	--	431.226.900,00	--
Resultado Primário(III)=(I-II)	38.210.293,82	22.888.678,29	--	-14.838.700,00	--	-18.210.750,00	--	-25.194.000,00	--	-26.456.000,00	--
Resultado Nominal	-7.004.704,42	-32.488.424,33	--	45.095.967,16	--	-3.870.000,00	--	-19.600.000,00	--	1.400.000,00	--
Dívida Pública Consolidada	32.757.075,06	53.466.382,84	--	42.870.000,00	--	39.000.000,00	--	40.000.000,00	--	39.600.000,00	--
Dívida Consolidada Líquida	30.262.457,17	-2.225.967,16	--	42.870.000,00	--	39.000.000,00	--	19.400.000,00	--	20.800.000,00	--

ESPECIFICAÇÃO	VALORES A PREÇOS CONSTANTES										
	2020	2021	%	2022	%	2023	%	2024	%	2025	%
Receita Total	264.958.205,05	294.651.237,66	--	276.027.000,00	--	398.641.329,19	--	391.916.947,55	--	388.749.351,46	--
Receitas Primárias(I)	262.325.061,99	291.528.386,04	--	258.200.000,00	--	373.036.043,56	--	365.820.799,01	--	362.081.492,08	--
Despesa Total	221.233.940,54	269.197.787,80	--	276.027.000,00	--	398.641.329,19	--	391.916.947,55	--	388.749.351,46	--
Despesas Primárias(II)	218.543.707,33	266.337.106,72	--	273.038.700,00	--	390.317.074,11	--	388.979.177,53	--	385.747.294,03	--
Resultado Primário(III)=(I-II)	43.781.354,66	25.191.279,33	--	-14.838.700,00	--	-17.281.030,56	--	-23.158.378,53	--	-23.665.801,95	--
Resultado Nominal	-8.025.990,32	-35.756.759,82	--	45.095.967,16	--	-3.672.423,61	--	-18.016.361,80	--	1.252.348,15	--
Dívida Pública Consolidada	37.533.056,60	58.845.100,95	--	42.870.000,00	--	37.008.920,10	--	36.768.085,30	--	35.423.562,04	--
Dívida Consolidada Líquida	34.674.723,43	-2.449.899,46	--	42.870.000,00	--	37.008.920,10	--	17.832.521,37	--	18.606.315,41	--

Metodologia de cálculo dos valores constantes


2020	2021	2022	2023	2024	2025
Valor Corrente X 1,1458	Valor Corrente X 1,1006	Valor Corrente X 1,9000	Valor Corrente/1,0538	Valor Corrente/1,0879	Valor Corrente/1,1179

JOSE APARECIDO MENDES SANTOS
Prefeito Municipal

WILSON PEREIRA SANTOS
Contador 107.667

FRANCIELLE CRISTHIAN MARTINS
Resp. Controle Interno

FABIO GANTUARIA RIBEIRO
SECRETÁRIO MUNICIPAL ADMINISTRAÇÃO



CÂMARA MUNICIPAL DE JANAÚBA

ESTADO DE MINAS GERAIS

REDAÇÃO FINAL PLO 098.2022



MUNICÍPIO DE JANAUBA
LEI DE DIRETRIZES ORÇAMENTÁRIAS
METODOLOGIA E MEMÓRIA DE CÁLCULO DAS METAS ANUAIS
I - RECEITAS Art. 4º, §2º, inciso II da LRF


ESPECIFICAÇÃO	ARRECADADA			ORÇADA	PREVISÃO		
	2019	2020	2021	2022	2023	2024	2025
RECEITAS CORRENTES	184.653.866,22	226.044.856,77	258.645.090,46	265.216.137,17	415.434.232,70	421.471.447,24	429.442.900,00
IMPOSTOS, TAXAS E CONTRIBUIÇÕES DE MELHORIA	21.306.617,83	21.944.579,03	28.107.982,74	25.573.000,00	59.883.000,00	62.998.000,00	66.150.000,00
CONTRIBUIÇÕES	8.385.261,54	8.770.995,67	9.802.606,27	10.016.000,00	13.799.307,00	14.519.000,00	15.246.000,00
RECEITA PATRIMONIAL	5.248.867,79	2.417.186,46	3.902.208,65	11.963.000,00	16.835.850,00	17.715.000,00	18.604.000,00
RECEITA AGROPECUÁRIA	0,00	0,00	0,00	0,00	0,00	0,00	0,00
RECEITA INDUSTRIAL	0,00	0,00	0,00	0,00	0,00	0,00	0,00
RECEITA DE SERVIÇOS	0,00	28.624,90	32.918,64	637.000,00	36.000,00	38.000,00	40.000,00
TRANSFERÊNCIAS CORRENTES	147.741.158,62	191.408.543,29	214.314.520,13	214.832.237,17	324.302.675,70	325.594.447,24	328.765.900,00
OUTRAS RECEITAS CORRENTES	1.971.760,44	1.474.927,42	2.484.854,03	2.194.900,00	577.400,00	607.000,00	637.000,00
RECEITAS DE CAPITAL	1.220.213,00	1.979.372,70	10.545.757,93	11.203.062,83	14.187.400,00	14.926.000,00	15.671.000,00
OPERAÇÕES DE CRÉDITO	0,00	0,00	0,00	5.517.000,00	10.000.000,00	10.521.000,00	11.047.000,00
ALIENAÇÃO DE BENS	214.550,00	0,00	308.401,00	637.000,00	408.000,00	429.000,00	450.000,00
AMORTIZAÇÃO DE EMPRÉSTIMOS	0,00	0,00	0,00	0,00	0,00	0,00	0,00
TRANSFERÊNCIAS DE CAPITAL	1.005.663,00	1.979.372,70	9.637.356,93	5.049.062,83	3.779.400,00	3.976.000,00	4.174.000,00
OUTRAS RECEITAS DE CAPITAL	0,00	0,00	0,00	0,00	0,00	0,00	0,00
RECEITAS CORRENTES	13.541.262,17	15.836.910,90	14.375.398,37	16.159.000,00	17.060.000,00	17.947.000,00	18.845.000,00
CONTRIBUIÇÕES	10.513.825,96	11.404.162,13	9.018.165,69	12.327.000,00	10.912.000,00	11.479.000,00	12.054.000,00
OUTRAS RECEITAS CORRENTES INTRA-ORÇAMENTÁRIAS	3.027.436,21	4.432.748,77	5.357.232,68	3.832.000,00	6.148.000,00	6.468.000,00	6.791.000,00
DEDUÇÕES DA RECEITA	-12.322.540,81	-12.618.161,62	-15.847.513,65	-16.551.200,00	-26.593.400,00	-27.978.000,00	-29.376.000,00
TOTAL:	187.032.600,58	231.242.978,75	267.718.733,11	276.027.000,00	420.088.232,70	426.366.447,24	434.582.900,00

JOSE APARECIDO MENDES SANTOS
Prefeito Municipal

WILSON PEREIRA SANTOS
Contador 107.667

FRANCIELLE CRISTIAN MARTINS
Resp. Controle Interno

FABIO CANTUARIA RIBEIRO
SECRETÁRIO MUNICIPAL ADMINISTRAÇÃO



CÂMARA MUNICIPAL DE JANAÚBA

ESTADO DE MINAS GERAIS

REDAÇÃO FINAL PLO 098.2022



MUNICÍPIO DE JANAÚBA
LEI DE DIRETRIZES ORÇAMENTÁRIAS
METODOLOGIA E MEMÓRIA DE CÁLCULO DAS METAS ANUAIS
III - RESULTADO PRIMÁRIO Art. 4º, §2º, Inciso II da LRF


ESPECIFICAÇÃO	2019	2020	2021	2022	2023	2024	2025
RECEITAS NÃO FINANCEIRAS(OU RECEITAS FISCAIS LÍQUIDAS)	181.370.010,13	228.944.896,13	264.381.324,77	258.200.000,00	393.105.382,70	397.976.447,24	404.770.900,00
RECEITA TOTAL	137.092.600,58	231.242.978,75	267.718.733,11	276.027.000,00	420.088.232,70	426.366.447,24	434.582.900,00
RECEITAS CORRENTES	184.653.666,22	226.044.856,77	258.645.090,46	265.216.137,17	415.434.232,70	421.471.447,24	429.442.900,00
IMPOSTOS, TAXAS E CONTRIBUIÇÕES DE MELHORIA	21.306.617,83	21.944.579,03	28.107.982,74	25.573.000,00	59.883.000,00	62.998.000,00	66.150.000,00
CONTRIBUIÇÕES	3.385.261,54	3.770.995,67	9.802.606,27	10.016.000,00	13.799.307,00	14.519.000,00	15.246.000,00
RECEITA PATRIMONIAL	5.248.867,79	2.417.186,46	3.902.208,65	11.963.000,00	16.835.850,00	17.715.000,00	18.604.000,00
VALORES MOBILIÁRIOS	5.008.040,45	2.298.082,62	1.929.007,34	11.673.000,00	16.574.850,00	17.440.000,00	18.315.000,00
DEMAIS RECEITAS PATRIMONIAIS	240.827,34	119.103,84	1.973.201,31	290.000,00	261.000,00	275.000,00	289.000,00
RECEITA AGROPECUÁRIA	0,00	0,00	0,00	0,00	0,00	0,00	0,00
RECEITA INDUSTRIAL	0,00	28.824,90	32.918,64	637.000,00	36.000,00	38.000,00	40.000,00
RECEITA DE SERVIÇOS	147.741.158,62	191.408.543,29	214.314.520,13	214.832.237,17	324.302.675,70	325.594.447,24	328.765.900,00
TRANSFERÊNCIAS CORRENTES	1.971.760,44	1.474.927,42	2.484.854,03	2.194.900,00	577.400,00	607.000,00	637.000,00
OUTRAS RECEITAS CORRENTES	1.220.213,00	1.979.372,70	10.545.757,53	11.203.062,83	14.187.400,00	14.926.000,00	15.671.000,00
RECEITAS DE CAPITAL	0,00	0,00	0,00	5.517.000,00	10.000.000,00	10.521.000,00	11.047.000,00
OPERAÇÕES DE CRÉDITO	214.550,00	0,00	908.401,00	637.000,00	408.000,00	429.000,00	450.000,00
ALIENAÇÃO DE BENS	0,00	0,00	0,00	0,00	0,00	0,00	0,00
AMORTIZAÇÃO DE EMPRÉSTIMOS	1.005.663,00	1.979.372,70	9.637.356,93	5.049.062,83	3.779.400,00	3.976.000,00	4.174.000,00
TRANSFERÊNCIAS DE CAPITAL	0,00	0,00	0,00	0,00	0,00	0,00	0,00
OUTRAS RECEITAS DE CAPITAL	13.541.262,17	15.836.910,90	14.375.398,37	16.159.000,00	17.060.000,00	17.947.000,00	18.845.000,00
RECEITAS CORRENTES	10.513.825,96	11.404.162,13	9.018.165,59	12.327.000,00	10.912.000,00	11.479.000,00	12.054.000,00
CONTRIBUIÇÕES	3.027.436,21	4.432.748,77	5.357.232,66	3.832.000,00	6.148.000,00	6.468.000,00	6.791.000,00
OUTRAS RECEITAS CORRENTES INTRA-ORÇAMENTÁRIAS	-12.322.540,81	-12.618.161,62	-15.847.513,65	-16.551.200,00	-26.593.400,00	-27.978.000,00	-29.376.000,00
DEDUÇÕES DA RECEITA	5.222.590,45	2.298.082,62	2.837.408,34	17.827.000,00	26.982.850,00	28.390.000,00	29.812.000,00
DEDUÇÕES	5.008.040,45	2.298.082,62	1.929.007,34	11.673.000,00	16.574.850,00	17.440.000,00	18.315.000,00
VALORES MOBILIÁRIOS	0,00	0,00	0,00	5.517.000,00	10.000.000,00	10.521.000,00	11.047.000,00
OPERAÇÕES DE CRÉDITO	214.550,00	0,00	908.401,00	637.000,00	408.000,00	429.000,00	450.000,00
ALIENAÇÃO DE BENS	0,00	0,00	0,00	0,00	0,00	0,00	0,00
AMORTIZAÇÃO DE EMPRÉSTIMOS	175.985.955,26	190.734.602,31	241.992.646,48	273.038.700,00	411.316.132,70	423.170.447,24	431.226.900,00
DESPESAS NÃO FINANCEIRAS(OU DESPESAS FISCAIS LÍQUIDAS)	173.567.259,48	193.082.510,51	244.591.847,90	276.027.000,00	426.088.232,70	426.366.447,24	434.582.900,00
DESPESA TOTAL	157.299.753,44	173.169.659,57	206.225.849,49	219.358.976,74	317.673.625,70	322.516.447,24	325.539.900,00
DESPESAS CORRENTES	88.516.591,85	92.632.365,07	116.774.302,27	131.002.430,00	180.898.328,00	190.323.000,00	199.839.000,00
PESSOAL E ENCARGOS SOCIAIS							

U-43

Síntese - Tecnologia e Informática Ltda.

NOTA: Este documento é uma cópia autêntica do original assinado digitalmente.

[Handwritten signature]



CÂMARA MUNICIPAL DE JANAÚBA


ESTADO DE MINAS GERAIS

REDAÇÃO FINAL PLO 098.2022



MUNICÍPIO DE JANAÚBA
LEI DE DIRETRIZES ORÇAMENTÁRIAS
METODOLOGIA E MEMÓRIA DE CÁLCULO DAS METAS ANUAIS
III - RESULTADO PRIMÁRIO Art. 4º, §2º, inciso II da LRF

ESPECIFICAÇÃO	2019	2020	2021	2022	2023	2024	2025
JUROS E ENCARGOS DA DÍVIDA	748.838,23	633.035,72	588.660,99	610.000,00	697.100,00	733.000,00	770.000,00
OUTRAS DESPESAS CORRENTES	68.034.323,36	79.904.258,78	88.862.886,23	87.746.546,74	136.078.197,70	131.460.447,24	124.930.900,00
DESPESAS DE CAPITAL	7.471.470,18	6.342.317,12	24.007.881,14	37.211.972,36	78.321.507,00	77.000.000,00	80.850.000,00
INVESTIMENTOS	5.639.004,19	4.627.444,64	21.997.340,71	34.633.672,36	70.646.507,00	74.327.000,00	78.043.000,00
INVERSÕES FINANCEIRAS	0,00	0,00	0,00	200.000,00	200.000,00	210.000,00	221.000,00
AMORTIZAÇÃO DA DÍVIDA	1.832.465,99	1.714.872,48	2.010.540,43	2.378.300,00	8.075.000,00	2.463.000,00	2.586.000,00
RESERVA CONTINGÊNCIA/RES. RPPS	0,00	0,00	0,00	4.208.800,90	8.462.000,00	8.903.000,00	9.348.000,00
RESERVA CONTINGÊNCIA/RES. RPPS	0,00	0,00	0,00	4.208.800,90	8.462.000,00	8.903.000,00	9.348.000,00
DESPESAS INTRA-ORÇAMENTÁRIAS	13.796.035,66	13.570.533,82	14.358.117,27	15.247.250,00	15.031.100,00	17.947.000,00	18.845.000,00
DEDUÇÕES	2.581.304,22	2.347.908,20	2.589.201,42	2.988.300,00	8.772.100,00	3.196.000,00	3.356.000,00
JUROS E ENCARGOS DA DÍVIDA	748.838,23	633.035,72	588.660,99	610.000,00	697.100,00	733.000,00	770.000,00
AMORTIZAÇÃO DA DÍVIDA	1.832.465,99	1.714.872,48	2.010.540,43	2.378.300,00	8.075.000,00	2.463.000,00	2.586.000,00
Resultado Primário:	5.884.054,87	38.210.293,82	22.888.678,29	-14.838.700,00	-18.210.750,00	-25.194.000,00	-26.456.000,00


JOSE APARECIDO MENDES SANTOS
Prefeito Municipal



WILSON PEREIRA SANTOS
Contador 107.667


FRANCIELLE CRISTHIAN MARTINS
Resp. Controle Interno


FABIO CANTUARIA RIBEIRO
SECRETÁRIO MUNICIPAL ADMINISTRAÇÃO

U-43

Síntese - Tecnologia e Informática Ltda.


Sintese - Tecnologia e Informática Ltda.